

TRIBUNAL ELECTORAL DEL ESTADO DE MÉXICO

TEE080910CA6

AVANCE PRESUPUESTAL DE EGRESOS DEL 01 DE ENERO DE 2017 AL 31 DE DICIEMBRE DE 2017

| ARTID A | CONCEPTO | APROBADO | AMPLIACION | REDUCCION | MODIFICADO | COMPROMETID O | DEVENGADO | PAGADO | EJERCIDO | POR EJERCER |
|-------------|--|-----------------------|----------------------|----------------------|-----------------------|------------------|------------------|-----------------------|-----------------------|-------------------|
| 1000 | SERVICIOS PERSONALES | 129,310,485.00 | 27,646,812.52 | 32,931,532.67 | 124,025,764.85 | 0.00 | 0.80 | 124,025,430.99 | 124,025,431.79 | 333.06 |
| 1100 | REMUNERACIONES AL PERSONAL DE CARÁCTER PERMANENTE | 69,688,788.00 | 61,381.37 | 25,959,089.39 | 43,791,079.98 | 0.00 | 0.00 | 43,791,079.98 | 43,791,079.98 | 0.00 |
| 1130 | Sueldos base al personal permanente. | 69,688,788.00 | 61,381.37 | 25,959,089.39 | 43,791,079.98 | 0.00 | 0.00 | 43,791,079.98 | 43,791,079.98 | 0.00 |
| 1131 | Sueldo base. | 69,688,788.00 | 61,381.37 | 25,959,089.39 | 43,791,079.98 | 0.00 | 0.00 | 43,791,079.98 | 43,791,079.98 | 0.00 |
| 1200 | REMUNERACIONES AL PERSONAL DE CARÁCTER TRANSITORIO | 60,000.00 | 1,674,355.36 | 500.00 | 1,733,855.36 | 0.00 | 0.00 | 1,733,855.39 | 1,733,855.39 | -0.03 |
| 1210 | Honorarios asimilables a salarios. | 0.00 | 1,648,355.36 | 0.00 | 1,648,355.36 | 0.00 | 0.00 | 1,648,355.39 | 1,648,355.39 | -0.03 |
| 1211 | Honorarios asimilables al salario. | 0.00 | 1,648,355.36 | 0.00 | 1,648,355.36 | 0.00 | 0.00 | 1,648,355.39 | 1,648,355.39 | -0.03 |
| 1230 | Retribuciones por servicios de car cter social. | 60,000.00 | 26,000.00 | 500.00 | 85,500.00 | 0.00 | 0.00 | 85,500.00 | 85,500.00 | 0.00 |
| 1231 | Compensación por servicio social. | 60,000.00 | 26,000.00 | 500.00 | 85,500.00 | 0.00 | 0.00 | 85,500.00 | 85,500.00 | 0.00 |
| 1300 | REMUNERACIONES ADICIONALES Y ESPECIALES. | 47,602,847.00 | 20,092,433.02 | 6,422,594.95 | 61,272,685.07 | 0.00 | 0.80 | 61,272,351.78 | 61,272,352.58 | 332.49 |
| 1320 | Primas de vacaciones, dominical y gratificación de fin de año. | 7,849,635.00 | 2,556,967.42 | 148,523.37 | 10,258,079.05 | 0.00 | 0.80 | 10,258,078.26 | 10,258,079.06 | -0.01 |
| 1321 | Prima vacacional. | 2,308,716.00 | 769,684.10 | 63,038.66 | 3,015,361.44 | 0.00 | 0.00 | 3,015,361.46 | 3,015,361.46 | -0.02 |
| 1322 | Aguinaldo. | 5,540,919.00 | 1,787,283.32 | 85,484.71 | 7,242,717.61 | 0.00 | 0.80 | 7,242,716.80 | 7,242,717.60 | 0.01 |
| 1340 | Compensaciones. | 39,753,212.00 | 17,535,465.60 | 6,274,071.58 | 51,014,606.02 | 0.00 | 0.00 | 51,014,273.52 | 51,014,273.52 | 332.50 |
| 1345 | Gratificación. | 7,823,652.00 | 0.00 | 3,437,868.21 | 4,385,783.79 | 0.00 | 0.00 | 4,385,783.79 | 4,385,783.79 | 0.00 |
| 1346 | Gratificación por convenio. | 31,929,560.00 | 17,535,465.60 | 2,836,203.37 | 46,628,822.23 | 0.00 | 0.00 | 46,628,489.73 | 46,628,489.73 | 332.50 |
| 1400 | SEGURIDAD SOCIAL. | 7,252,944.00 | 1,156,388.60 | 549,348.33 | 7,859,984.27 | 0.00 | 0.00 | 7,859,983.67 | 7,859,983.67 | 0.60 |
| 1410 | Aportaciones de seguridad social. | 6,588,744.00 | 1,156,388.60 | 173,331.06 | 7,571,801.54 | 0.00 | 0.00 | 7,571,800.94 | 7,571,800.94 | 0.60 |
| 1412 | Cuotas de servicio de salud. | 3,080,148.00 | 598,478.44 | 62,704.10 | 3,615,922.34 | 0.00 | 0.00 | 3,615,921.74 | 3,615,921.74 | 0.60 |
| 1413 | Cuotas al sistema solidario de reparto. | 2,285,472.00 | 430,449.87 | 32,906.21 | 2,683,015.66 | 0.00 | 0.00 | 2,683,015.66 | 2,683,015.66 | 0.00 |
| 1414 | Cuotas del sistema de capitalización individual. | 569,832.00 | 0.00 | 68,972.95 | 500,859.05 | 0.00 | 0.00 | 500,859.05 | 500,859.05 | 0.00 |
| 1415 | Aportaciones para financiar los gastos generales de administra | 269,508.00 | 50,767.10 | 3,879.49 | 316,395.61 | 0.00 | 0.00 | 316,395.61 | 316,395.61 | 0.00 |
| 1416 | Riesgo de trabajo. | 383,784.00 | 76,693.19 | 4,868.31 | 455,608.88 | 0.00 | 0.00 | 455,608.88 | 455,608.88 | 0.00 |
| 1440 | Aportaciones para seguros. | 664,200.00 | 0.00 | 376,017.27 | 288,182.73 | 0.00 | 0.00 | 288,182.73 | 288,182.73 | 0.00 |
| 1441 | Seguros y fianzas. | 664,200.00 | 0.00 | 376,017.27 | 288,182.73 | 0.00 | 0.00 | 288,182.73 | 288,182.73 | 0.00 |
| 1500 | OTRAS PRESTACIONES SOCIALES Y ECONÒMICAS. | 4,705,906.00 | 4,662,254.17 | 0.00 | 9,368,160.17 | 0.00 | 0.00 | 9,368,160.17 | 9,368,160.17 | 0.00 |
| 1510 | Cuotas para el fondo de ahorro y fondo de trabajo. | 3,320,988.00 | 1,464,705.39 | 0.00 | 4,785,693.39 | 0.00 | 0.00 | 4,785,693.39 | 4,785,693.39 | 0.00 |
| 1512 | Seguro de separación individualizado. | 3,320,988.00 | 1,464,705.39 | 0.00 | 4,785,693.39 | 0.00 | 0.00 | 4,785,693.39 | 4,785,693.39 | 0.00 |
| 1590 | Otras prestaciones sociales y económicas. | 1,384,918.00 | 3,197,548.78 | 0.00 | 4,582,466.78 | 0.00 | 0.00 | 4,582,466.78 | 4,582,466.78 | 0.00 |
| 1595 | Despensa. | 1,384,918.00 | 3,197,548.78 | 0.00 | 4,582,466.78 | 0.00 | 0.00 | 4,582,466.78 | 4,582,466.78 | 0.00 |
| 2000 | MATERIALES Y SUMINISTROS | 7,464,319.00 | 3,568,499.95 | 1,562,085.98 | 9,470,732.97 | 0.00 | 50,073.72 | 8,957,134.30 | 9,007,208.02 | 463,524.95 |
| 2100 | MATERIALES DE ADMINISTRACIÒN, EMISIÒN DE DOCUMENTOS: | 1,284,540.00 | 1,383,708.17 | 507,103.18 | 2,161,144.99 | 0.00 | 0.00 | 1,975,358.16 | 1,975,358.16 | 185,786.83 |


| | | | | | | | | | | |
|------|--|--------------|------------|------------|--------------|------|-----------|--------------|--------------|------------|
| 2110 | Materiales, útiles y equipos menores de oficina. | 461,200.00 | 529,152.21 | 110,178.58 | 880,173.63 | 0.00 | 0.00 | 862,007.66 | 862,007.66 | 18,165.97 |
| 2111 | Materiales y útiles de oficina. | 450,000.00 | 357,351.66 | 110,178.58 | 697,173.08 | 0.00 | 0.00 | 679,007.11 | 679,007.11 | 18,165.97 |
| 2112 | Enseres de oficina. | 11,200.00 | 171,800.55 | 0.00 | 183,000.55 | 0.00 | 0.00 | 183,000.55 | 183,000.55 | 0.00 |
| 2120 | Materiales y útiles de impresión y reproducción. | 120,000.00 | 131,527.32 | 220,590.35 | 30,936.97 | 0.00 | 0.00 | 10,030.52 | 10,030.52 | 20,906.45 |
| 2121 | Materiales y útiles de imprenta y reproducción. | 120,000.00 | 131,527.32 | 220,590.35 | 30,936.97 | 0.00 | 0.00 | 10,030.52 | 10,030.52 | 20,906.45 |
| 2140 | Materiales útiles y equipos menores de tecnologías de la información y comunicación. | 500,000.00 | 592,903.14 | 0.00 | 1,092,903.14 | 0.00 | 0.00 | 1,006,801.62 | 1,006,801.62 | 86,101.52 |
| 2141 | Materiales y útiles para el procesamiento en equipos y bienes de capital. | 500,000.00 | 592,903.14 | 0.00 | 1,092,903.14 | 0.00 | 0.00 | 1,006,801.62 | 1,006,801.62 | 86,101.52 |
| 2150 | Material impreso e información digital. | 119,340.00 | 21,210.00 | 69,591.00 | 70,959.00 | 0.00 | 0.00 | 48,922.00 | 48,922.00 | 22,037.00 |
| 2151 | Material de información. | 119,340.00 | 21,210.00 | 69,591.00 | 70,959.00 | 0.00 | 0.00 | 48,922.00 | 48,922.00 | 22,037.00 |
| 2160 | Material de limpieza. | 84,000.00 | 108,915.50 | 106,743.25 | 86,172.25 | 0.00 | 0.00 | 47,596.36 | 47,596.36 | 38,575.89 |
| 2161 | Material y enseres de limpieza. | 84,000.00 | 108,915.50 | 106,743.25 | 86,172.25 | 0.00 | 0.00 | 47,596.36 | 47,596.36 | 38,575.89 |
| 2200 | ALIMENTOS Y UTENSILIOS. | 2,575,402.00 | 812,959.42 | 672,699.14 | 2,715,662.28 | 0.00 | 0.00 | 2,715,662.27 | 2,715,662.27 | 0.01 |
| 2210 | Productos alimenticios para personas. | 2,575,402.00 | 812,959.42 | 672,699.14 | 2,715,662.28 | 0.00 | 0.00 | 2,715,662.27 | 2,715,662.27 | 0.01 |
| 2211 | Productos alimenticios para personas. | 2,575,402.00 | 812,959.42 | 672,699.14 | 2,715,662.28 | 0.00 | 0.00 | 2,715,662.27 | 2,715,662.27 | 0.01 |
| 2400 | MATERIALES Y ARTICULOS DE CONSTRUCCION Y DE REPARACION. | 145,000.00 | 435,832.93 | 51,641.50 | 529,191.43 | 0.00 | 0.00 | 366,801.13 | 366,801.13 | 162,390.30 |
| 2460 | Material eléctrico y electrónico. | 60,000.00 | 168,123.36 | 13,916.16 | 214,207.20 | 0.00 | 0.00 | 214,207.20 | 214,207.20 | 0.00 |
| 2461 | Material eléctrico y electrónico. | 60,000.00 | 168,123.36 | 13,916.16 | 214,207.20 | 0.00 | 0.00 | 214,207.20 | 214,207.20 | 0.00 |
| 2480 | Materiales complementarios. | 85,000.00 | 228,227.14 | 37,725.34 | 275,501.80 | 0.00 | 0.00 | 119,111.50 | 119,111.50 | 156,390.30 |
| 2481 | Materiales complementarios. | 55,000.00 | 119,425.46 | 9,690.06 | 164,735.40 | 0.00 | 0.00 | 119,111.50 | 119,111.50 | 45,623.90 |
| 2482 | Material de señalización. | 30,000.00 | 108,801.68 | 28,035.28 | 110,766.40 | 0.00 | 0.00 | 0.00 | 0.00 | 110,766.40 |
| 2490 | Otros materiales y artículos de construcción y reparación. | 0.00 | 39,482.43 | 0.00 | 39,482.43 | 0.00 | 0.00 | 33,482.43 | 33,482.43 | 6,000.00 |
| 2491 | Materiales de construcción. | 0.00 | 35,303.43 | 0.00 | 35,303.43 | 0.00 | 0.00 | 29,303.43 | 29,303.43 | 6,000.00 |
| 2492 | Estructuras y manufacturas para todo tipo de construcción. | 0.00 | 4,179.00 | 0.00 | 4,179.00 | 0.00 | 0.00 | 4,179.00 | 4,179.00 | 0.00 |
| 2500 | PRODUCTOS QUIMICOS, FARMACEUTICOS Y DE LABORATORIO. | 36,000.00 | 3,916.16 | 32,510.05 | 7,406.11 | 0.00 | 0.00 | 5,896.16 | 5,896.16 | 1,509.95 |
| 2530 | Medicinas y productos farmacéuticos. | 36,000.00 | 0.00 | 32,510.05 | 3,489.95 | 0.00 | 0.00 | 1,980.00 | 1,980.00 | 1,509.95 |
| 2531 | Medicinas y productos farmacéuticos. | 36,000.00 | 0.00 | 32,510.05 | 3,489.95 | 0.00 | 0.00 | 1,980.00 | 1,980.00 | 1,509.95 |
| 2540 | Materiales, accesorios y suministros médicos. | 0.00 | 3,916.16 | 0.00 | 3,916.16 | 0.00 | 0.00 | 3,916.16 | 3,916.16 | 0.00 |
| 2541 | Materiales, accesorios y suministros médicos. | 0.00 | 3,916.16 | 0.00 | 3,916.16 | 0.00 | 0.00 | 3,916.16 | 3,916.16 | 0.00 |
| 2600 | COMBUSTIBLES, LUBRICANTES Y ADITIVOS. | 3,307,907.00 | 419,781.01 | 243,037.87 | 3,484,650.14 | 0.00 | 0.00 | 3,484,650.14 | 3,484,650.14 | 0.00 |
| 2610 | Combustibles, lubricantes y aditivos. | 3,307,907.00 | 419,781.01 | 243,037.87 | 3,484,650.14 | 0.00 | 0.00 | 3,484,650.14 | 3,484,650.14 | 0.00 |
| 2611 | Combustibles, lubricantes y aditivos. | 3,307,907.00 | 419,781.01 | 243,037.87 | 3,484,650.14 | 0.00 | 0.00 | 3,484,650.14 | 3,484,650.14 | 0.00 |
| 2700 | VESTUARIO, BLANCOS, PRENDAS DE PROTECCION Y ARTICULO. | 70,545.00 | 114,601.08 | 14,895.00 | 170,251.08 | 0.00 | 50,073.72 | 104,251.07 | 154,324.79 | 15,926.29 |
| 2710 | Vestuario y uniformes. | 55,132.00 | 66,154.08 | 2,163.00 | 119,123.08 | 0.00 | 50,073.72 | 64,123.07 | 114,196.79 | 4,926.29 |
| 2711 | Vestuario y uniformes. | 55,132.00 | 66,154.08 | 2,163.00 | 119,123.08 | 0.00 | 50,073.72 | 64,123.07 | 114,196.79 | 4,926.29 |
| 2720 | Prendas de seguridad y protección personal. | 15,413.00 | 48,447.00 | 12,732.00 | 51,128.00 | 0.00 | 0.00 | 40,128.00 | 40,128.00 | 11,000.00 |
| 2721 | Prendas de seguridad y protección personal. | 15,413.00 | 48,447.00 | 12,732.00 | 51,128.00 | 0.00 | 0.00 | 40,128.00 | 40,128.00 | 11,000.00 |
| 2900 | HERRAMIENTAS, REFACCIONES Y ACCESORIOS MENORES. | 44,925.00 | 397,701.18 | 40,199.24 | 402,426.94 | 0.00 | 0.00 | 304,515.37 | 304,515.37 | 97,911.57 |
| 2910 | Herramientas menores. | 28,385.00 | 79,306.96 | 25,185.25 | 82,506.71 | 0.00 | 0.00 | 82,506.71 | 82,506.71 | 0.00 |
| 2911 | Refacciones, accesorios y herramientas. | 28,385.00 | 79,306.96 | 25,185.25 | 82,506.71 | 0.00 | 0.00 | 82,506.71 | 82,506.71 | 0.00 |
| 2920 | Refacciones y accesorios menores de edificios. | 0.00 | 44,383.88 | 0.00 | 44,383.88 | 0.00 | 0.00 | 14,383.88 | 14,383.88 | 30,000.00 |
| 2921 | Refacciones y accesorios menores de edificios. | 0.00 | 44,383.88 | 0.00 | 44,383.88 | 0.00 | 0.00 | 14,383.88 | 14,383.88 | 30,000.00 |
| 2940 | Refacciones y accesorios menores de equipo de cómputo y telecomunicaciones. | 0.00 | 66,803.99 | 0.00 | 66,803.99 | 0.00 | 0.00 | 36,991.01 | 36,991.01 | 29,812.98 |
| 2941 | Refacciones y accesorios para equipo de cómputo. | 0.00 | 66,803.99 | 0.00 | 66,803.99 | 0.00 | 0.00 | 36,991.01 | 36,991.01 | 29,812.98 |
| 2960 | Refacciones y accesorios menores para equipo de transporte. | 0.00 | 17,168.00 | 0.00 | 17,168.00 | 0.00 | 0.00 | 17,168.00 | 17,168.00 | 0.00 |
| 2961 | Refacciones y accesorios menores para equipo de transporte. | 0.00 | 17,168.00 | 0.00 | 17,168.00 | 0.00 | 0.00 | 17,168.00 | 17,168.00 | 0.00 |

| | | | | | | | | | |
|--|----------------------|---------------------|---------------------|----------------------|-------------|-------------------|----------------------|----------------------|-------------------|
| 2970 Refacciones y accesorios menores de equipo de defensa y segu | 16,540.00 | 40,949.06 | 15,013.99 | 42,475.07 | 0.00 | 0.00 | 14,001.08 | 14,001.08 | 28,473.99 |
| 2971 Artículos para la extinción de incendios. | 16,540.00 | 40,949.06 | 15,013.99 | 42,475.07 | 0.00 | 0.00 | 14,001.08 | 14,001.08 | 28,473.99 |
| 2990 Refacciones y accesorios menores otros bienes muebles. | 0.00 | 149,089.29 | 0.00 | 149,089.29 | 0.00 | 0.00 | 139,464.69 | 139,464.69 | 9,624.60 |
| 2992 Otros enseres. | 0.00 | 149,089.29 | 0.00 | 149,089.29 | 0.00 | 0.00 | 139,464.69 | 139,464.69 | 9,624.60 |
| 3000 SERVICIOS GENERALES. | 10,805,228.00 | 5,425,029.70 | 5,563,446.82 | 10,666,810.88 | 0.00 | 346,854.64 | 10,074,499.00 | 10,421,353.64 | 245,457.24 |
| 3100 SERVICIOS BÁSICOS. | 663,320.00 | 542,067.56 | 301,318.09 | 904,069.47 | 0.00 | -0.36 | 865,803.76 | 865,803.40 | 38,266.07 |
| 3110 Energía el,ctrica. | 336,000.00 | 93,114.28 | 145,227.00 | 283,887.28 | 0.00 | 0.00 | 260,623.00 | 260,623.00 | 23,264.28 |
| 3111 Servicio de energía el,ctrica. | 336,000.00 | 93,114.28 | 145,227.00 | 283,887.28 | 0.00 | 0.00 | 260,623.00 | 260,623.00 | 23,264.28 |
| 3130 Agua. | 97,400.00 | 10,769.32 | 74,764.32 | 33,405.00 | 0.00 | 0.00 | 33,405.00 | 33,405.00 | 0.00 |
| 3131 Servicio de agua. | 97,400.00 | 10,769.32 | 74,764.32 | 33,405.00 | 0.00 | 0.00 | 33,405.00 | 33,405.00 | 0.00 |
| 3140 Telefonía tradicional. | 52,800.00 | 79,689.39 | 22,517.06 | 109,972.33 | 0.00 | 0.00 | 109,972.34 | 109,972.34 | -0.01 |
| 3141 Servicio de telefonía convencional. | 52,800.00 | 79,689.39 | 22,517.06 | 109,972.33 | 0.00 | 0.00 | 109,972.34 | 109,972.34 | -0.01 |
| 3150 Telefonía celular. | 177,120.00 | 20,389.04 | 58,809.71 | 138,699.33 | 0.00 | 0.00 | 132,896.33 | 132,896.33 | 5,803.00 |
| 3151 Servicio de telefonía celular. | 177,120.00 | 20,389.04 | 58,809.71 | 138,699.33 | 0.00 | 0.00 | 132,896.33 | 132,896.33 | 5,803.00 |
| 3160 Servicios de telecomunicaciones y sat,lites. | 0.00 | 16,398.80 | 0.00 | 16,398.80 | 0.00 | 0.00 | 7,200.00 | 7,200.00 | 9,198.80 |
| 3162 Servicios de conducción de señales analógicas y digitales. | 0.00 | 16,398.80 | 0.00 | 16,398.80 | 0.00 | 0.00 | 7,200.00 | 7,200.00 | 9,198.80 |
| 3170 Servicios de acceso de Internet, redes y procesamiento de info | 0.00 | 294,869.04 | 0.00 | 294,869.04 | 0.00 | -0.36 | 294,869.40 | 294,869.04 | 0.00 |
| 3171 Servicios de acceso a Internet. | 0.00 | 294,869.04 | 0.00 | 294,869.04 | 0.00 | -0.36 | 294,869.40 | 294,869.04 | 0.00 |
| 3180 Servicios postales y telegr ficos. | 0.00 | 26,837.69 | 0.00 | 26,837.69 | 0.00 | 0.00 | 26,837.69 | 26,837.69 | 0.00 |
| 3181 Servicio postal y telegr fico. | 0.00 | 26,837.69 | 0.00 | 26,837.69 | 0.00 | 0.00 | 26,837.69 | 26,837.69 | 0.00 |
| 3200 SERVICIOS DE ARRENDAMIENTO. | 1,769,973.00 | 28,735.52 | 351,849.84 | 1,446,858.68 | 0.00 | 0.00 | 1,440,477.96 | 1,440,477.96 | 6,380.72 |
| 3220 Arrendamiento de edificios. | 1,549,409.00 | 11,910.88 | 340,803.84 | 1,220,516.04 | 0.00 | 0.00 | 1,220,516.04 | 1,220,516.04 | 0.00 |
| 3221 Arrendamiento de edificios y locales. | 1,549,409.00 | 11,910.88 | 340,803.84 | 1,220,516.04 | 0.00 | 0.00 | 1,220,516.04 | 1,220,516.04 | 0.00 |
| 3230 Arrendamiento de mobiliario y equipo de administración, educ | 220,564.00 | 0.00 | 11,046.00 | 209,518.00 | 0.00 | 0.00 | 203,137.28 | 203,137.28 | 6,380.72 |
| 3231 Arrendamiento de equipo y bienes inform ticos. | 220,564.00 | 0.00 | 11,046.00 | 209,518.00 | 0.00 | 0.00 | 203,137.28 | 203,137.28 | 6,380.72 |
| 3250 Arrendamiento de equipo de transporte. | 0.00 | 6,906.64 | 0.00 | 6,906.64 | 0.00 | 0.00 | 6,906.64 | 6,906.64 | 0.00 |
| 3251 Arrendamiento de vehículos. | 0.00 | 6,906.64 | 0.00 | 6,906.64 | 0.00 | 0.00 | 6,906.64 | 6,906.64 | 0.00 |
| 3260 Arrendamiento de maquinaria, otros equipos y herramientas. | 0.00 | 9,918.00 | 0.00 | 9,918.00 | 0.00 | 0.00 | 9,918.00 | 9,918.00 | 0.00 |
| 3261 Arrendamiento de maquinaria y equipo. | 0.00 | 9,918.00 | 0.00 | 9,918.00 | 0.00 | 0.00 | 9,918.00 | 9,918.00 | 0.00 |
| 3300 SERVICIOS PROFESIONALES, CIENTÖFICOS, T CNICOS Y OTROS : | 3,841,776.00 | 610,791.73 | 3,307,298.47 | 1,145,269.26 | 0.00 | 0.00 | 1,072,606.67 | 1,072,606.67 | 72,662.59 |
| 3310 Servicios legales, de contabilidad, auditoría y relacionados. | 426,098.00 | 123,779.20 | 196,939.40 | 352,937.80 | 0.00 | 0.00 | 323,779.20 | 323,779.20 | 29,158.60 |
| 3311 Asesorías asociadas a convenios o acuerdos. | 426,098.00 | 123,779.20 | 196,939.40 | 352,937.80 | 0.00 | 0.00 | 323,779.20 | 323,779.20 | 29,158.60 |
| 3330 Servicios de consultoría administrativa, procesos, t,cnica y en t | 0.00 | 31,784.00 | 0.00 | 31,784.00 | 0.00 | 0.00 | 31,784.00 | 31,784.00 | 0.00 |
| 3331 Servicios inform ticos. | 0.00 | 31,784.00 | 0.00 | 31,784.00 | 0.00 | 0.00 | 31,784.00 | 31,784.00 | 0.00 |
| 3340 Servicios de capacitación. | 2,992,279.00 | 219,078.49 | 2,976,780.38 | 234,577.11 | 0.00 | 0.00 | 234,577.11 | 234,577.11 | 0.00 |
| 3341 Capacitación. | 2,992,279.00 | 219,078.49 | 2,976,780.38 | 234,577.11 | 0.00 | 0.00 | 234,577.11 | 234,577.11 | 0.00 |
| 3360 Servicios de apoyo administrativo, traducción, fotocopiado e ir | 0.00 | 87,592.76 | 0.00 | 87,592.76 | 0.00 | 0.00 | 87,592.76 | 87,592.76 | 0.00 |
| 3362 Impresiones de documentos oficiales para la prestación de ser | 0.00 | 57,995.36 | 0.00 | 57,995.36 | 0.00 | 0.00 | 57,995.36 | 57,995.36 | 0.00 |
| 3363 Servicios de impresión de documentos oficiales. | 0.00 | 29,597.40 | 0.00 | 29,597.40 | 0.00 | 0.00 | 29,597.40 | 29,597.40 | 0.00 |
| 3380 Servicios de vigilancia. | 423,399.00 | 22,272.00 | 133,578.69 | 312,092.31 | 0.00 | 0.00 | 268,588.32 | 268,588.32 | 43,503.99 |
| 3381 Servicios de vigilancia. | 423,399.00 | 22,272.00 | 133,578.69 | 312,092.31 | 0.00 | 0.00 | 268,588.32 | 268,588.32 | 43,503.99 |
| 3390 Servicios profesionales, científicos y t,cnicos integrales. | 0.00 | 126,285.28 | 0.00 | 126,285.28 | 0.00 | 0.00 | 126,285.28 | 126,285.28 | 0.00 |
| 3391 Servicios profesionales. | 0.00 | 126,285.28 | 0.00 | 126,285.28 | 0.00 | 0.00 | 126,285.28 | 126,285.28 | 0.00 |
| 3400 SERVICIOS FINANCIEROS, BANCARIOS Y COMERCIALES. | 469,760.00 | 70,195.96 | 302,526.52 | 237,429.44 | 0.00 | 0.00 | 235,528.30 | 235,528.30 | 1,901.14 |
| 3410 Servicios financieros y bancarios. | 25,400.00 | 49,925.96 | 49,209.58 | 26,116.38 | 0.00 | 0.00 | 26,116.68 | 26,116.68 | -0.30 |

| | | | | | | | | | |
|---|--------------|--------------|--------------|--------------|------|------------|--------------|--------------|-----------|
| 3411 Servicios bancarios y financieros. | 25,400.00 | 49,925.96 | 49,209.58 | 26,116.38 | 0.00 | 0.00 | 26,116.68 | 26,116.68 | -0.30 |
| 3450 Seguro de bienes patrimoniales. | 424,360.00 | 20,270.00 | 234,455.34 | 210,174.66 | 0.00 | 0.00 | 209,411.62 | 209,411.62 | 763.04 |
| 3451 Seguros y fianzas. | 424,360.00 | 20,270.00 | 234,455.34 | 210,174.66 | 0.00 | 0.00 | 209,411.62 | 209,411.62 | 763.04 |
| 3470 Fletes y maniobras. | 20,000.00 | 0.00 | 18,861.60 | 1,138.40 | 0.00 | 0.00 | 0.00 | 0.00 | 1,138.40 |
| 3471 Fletes y maniobras. | 20,000.00 | 0.00 | 18,861.60 | 1,138.40 | 0.00 | 0.00 | 0.00 | 0.00 | 1,138.40 |
| 3500 SERVICIOS DE INSTALACION, REPARACION, MANTENIMIENTO Y | 1,015,838.00 | 1,304,173.48 | 146,948.73 | 2,173,062.75 | 0.00 | 0.00 | 2,163,548.35 | 2,163,548.35 | 9,514.40 |
| 3510 Conservación y mantenimiento menor de inmuebles. | 75,000.00 | 890,607.05 | 60,358.60 | 905,248.45 | 0.00 | 0.00 | 905,248.45 | 905,248.45 | 0.00 |
| 3511 Reparación y mantenimiento de inmuebles. | 0.00 | 307,925.42 | 0.00 | 307,925.42 | 0.00 | 0.00 | 307,925.42 | 307,925.42 | 0.00 |
| 3512 Adaptación de locales, almacenes, bodegas y edificios. | 75,000.00 | 582,681.63 | 60,358.60 | 597,323.03 | 0.00 | 0.00 | 597,323.03 | 597,323.03 | 0.00 |
| 3530 Instalación, reparación y mantenimiento de equipo de cómput | 0.00 | 25,006.00 | 0.00 | 25,006.00 | 0.00 | 0.00 | 25,006.00 | 25,006.00 | 0.00 |
| 3531 Reparación, instalación y mantenimiento de bienes inform ticc | 0.00 | 25,006.00 | 0.00 | 25,006.00 | 0.00 | 0.00 | 25,006.00 | 25,006.00 | 0.00 |
| 3550 Reparación y mantenimiento de equipo de transporte. | 604,800.00 | 320,094.46 | 40,127.25 | 884,767.21 | 0.00 | 0.00 | 884,767.21 | 884,767.21 | 0.00 |
| 3551 Reparación y mantenimiento de vehículos terrestres, a, reos y l | 604,800.00 | 320,094.46 | 40,127.25 | 884,767.21 | 0.00 | 0.00 | 884,767.21 | 884,767.21 | 0.00 |
| 3570 Instalación, reparación y mantenimiento de maquinaria, otros | 0.00 | 39,904.00 | 0.00 | 39,904.00 | 0.00 | 0.00 | 39,904.00 | 39,904.00 | 0.00 |
| 3571 Reparación, instalación y mantenimiento de maquinaria, equip | 0.00 | 39,904.00 | 0.00 | 39,904.00 | 0.00 | 0.00 | 39,904.00 | 39,904.00 | 0.00 |
| 3580 Servicios de limpieza y manejo de desechos. | 336,038.00 | 28,561.97 | 46,462.88 | 318,137.09 | 0.00 | 0.00 | 308,622.69 | 308,622.69 | 9,514.40 |
| 3581 Servicios de lavandería, limpieza e higiene. | 336,038.00 | 28,561.97 | 46,462.88 | 318,137.09 | 0.00 | 0.00 | 308,622.69 | 308,622.69 | 9,514.40 |
| 3600 SERVICIOS DE COMUNICACION SOCIAL Y PUBLICIDAD. | 196,565.00 | 43,740.85 | 32,224.00 | 208,081.85 | 0.00 | 0.00 | 192,219.81 | 192,219.81 | 15,862.04 |
| 3610 Difusión por radio, televisión y otros medios de mensajes sobr | 53,045.00 | 40,260.85 | 28,744.00 | 64,561.85 | 0.00 | 0.00 | 64,561.85 | 64,561.85 | 0.00 |
| 3611 Gastos de publicidad y propaganda. | 53,045.00 | 36,700.85 | 28,744.00 | 61,001.85 | 0.00 | 0.00 | 61,001.85 | 61,001.85 | 0.00 |
| 3612 Publicaciones oficiales y de información en general para difusic | 0.00 | 3,560.00 | 0.00 | 3,560.00 | 0.00 | 0.00 | 3,560.00 | 3,560.00 | 0.00 |
| 3650 Servicios de la industria fílmica, del sonido y del video. | 0.00 | 3,480.00 | 0.00 | 3,480.00 | 0.00 | 0.00 | 3,480.00 | 3,480.00 | 0.00 |
| 3651 Servicios de cine y grabación. | 0.00 | 3,480.00 | 0.00 | 3,480.00 | 0.00 | 0.00 | 3,480.00 | 3,480.00 | 0.00 |
| 3660 Servicios de creación y difusión de contenido exclusivamente a | 143,520.00 | 0.00 | 3,480.00 | 140,040.00 | 0.00 | 0.00 | 124,177.96 | 124,177.96 | 15,862.04 |
| 3661 Servicios de creación y difusión de contenido a trav,s de Intern | 143,520.00 | 0.00 | 3,480.00 | 140,040.00 | 0.00 | 0.00 | 124,177.96 | 124,177.96 | 15,862.04 |
| 3700 SERVICIOS DE TRASLADO Y VIÁTICOS. | 120,000.00 | 335,124.13 | 456.08 | 454,668.05 | 0.00 | 0.00 | 454,668.05 | 454,668.05 | 0.00 |
| 3710 Pasajes a, reos. | 0.00 | 20,538.00 | 0.00 | 20,538.00 | 0.00 | 0.00 | 20,538.00 | 20,538.00 | 0.00 |
| 3711 Transportación a, rea. | 0.00 | 20,538.00 | 0.00 | 20,538.00 | 0.00 | 0.00 | 20,538.00 | 20,538.00 | 0.00 |
| 3720 Pasajes terrestres. | 120,000.00 | 272,930.82 | 456.08 | 392,474.74 | 0.00 | 0.00 | 392,474.74 | 392,474.74 | 0.00 |
| 3721 Gastos de traslado por vía terrestre. | 120,000.00 | 272,930.82 | 456.08 | 392,474.74 | 0.00 | 0.00 | 392,474.74 | 392,474.74 | 0.00 |
| 3750 Vi ticos en el país. | 0.00 | 14,252.98 | 0.00 | 14,252.98 | 0.00 | 0.00 | 14,252.98 | 14,252.98 | 0.00 |
| 3751 Vi ticos nacionales. | 0.00 | 4,872.78 | 0.00 | 4,872.78 | 0.00 | 0.00 | 4,872.78 | 4,872.78 | 0.00 |
| 3752 Gastos de hospedaje en territorio nacional | 0.00 | 9,380.20 | 0.00 | 9,380.20 | 0.00 | 0.00 | 9,380.20 | 9,380.20 | 0.00 |
| 3790 Otros servicios de traslado y hospedaje. | 0.00 | 27,402.33 | 0.00 | 27,402.33 | 0.00 | 0.00 | 27,402.33 | 27,402.33 | 0.00 |
| 3791 Otros servicios de traslado y hospedaje. | 0.00 | 27,402.33 | 0.00 | 27,402.33 | 0.00 | 0.00 | 27,402.33 | 27,402.33 | 0.00 |
| 3800 SERVICIOS OFICIALES. | 205,000.00 | 251,345.17 | 109,670.11 | 346,675.06 | 0.00 | 0.00 | 259,986.73 | 259,986.73 | 86,688.33 |
| 3820 Gastos de orden social y cultural. | 130,000.00 | 234,310.13 | 58,405.96 | 305,904.17 | 0.00 | 0.00 | 259,986.73 | 259,986.73 | 45,917.44 |
| 3821 Gastos de ceremonias oficiales y de orden social. | 130,000.00 | 234,310.13 | 58,405.96 | 305,904.17 | 0.00 | 0.00 | 259,986.73 | 259,986.73 | 45,917.44 |
| 3830 Congresos y convenciones. | 75,000.00 | 17,035.04 | 51,264.15 | 40,770.89 | 0.00 | 0.00 | 0.00 | 0.00 | 40,770.89 |
| 3831 Congresos y convenciones. | 75,000.00 | 17,035.04 | 51,264.15 | 40,770.89 | 0.00 | 0.00 | 0.00 | 0.00 | 40,770.89 |
| 3900 OTROS SERVICIOS GENERALES. | 2,522,996.00 | 2,238,855.30 | 1,011,154.98 | 3,750,696.32 | 0.00 | 346,855.00 | 3,389,659.37 | 3,736,514.37 | 14,181.95 |
| 3920 Impuestos y derechos. | 206,000.00 | 19,329.62 | 110,025.03 | 115,304.59 | 0.00 | 0.00 | 115,304.59 | 115,304.59 | 0.00 |
| 3922 Otros impuestos y derechos. | 206,000.00 | 19,329.62 | 110,025.03 | 115,304.59 | 0.00 | 0.00 | 115,304.59 | 115,304.59 | 0.00 |
| 3980 Impuesto sobre nóminas y otros que se deriven de una relació | 1,920,072.00 | 1,569,687.10 | 234.36 | 3,489,524.74 | 0.00 | 346,855.00 | 3,142,669.74 | 3,489,524.74 | 0.00 |
| 3982 Impuesto sobre erogaciones por remuneraciones al trabajo pe | 1,920,072.00 | 1,569,687.10 | 234.36 | 3,489,524.74 | 0.00 | 346,855.00 | 3,142,669.74 | 3,489,524.74 | 0.00 |


| | | | | | | | | | |
|---|-----------------------|----------------------|----------------------|-----------------------|-------------|-------------------|-----------------------|-----------------------|-------------------|
| 3990 Otros servicios generales. | 396,924.00 | 649,838.58 | 900,895.59 | 145,866.99 | 0.00 | 0.00 | 131,685.04 | 131,685.04 | 14,181.95 |
| 3991 Cuotas y suscripciones. | 15,000.00 | 0.00 | 0.00 | 15,000.00 | 0.00 | 0.00 | 6,000.00 | 6,000.00 | 9,000.00 |
| 3992 Gastos de servicios menores. | 381,924.00 | 649,838.58 | 900,895.59 | 130,866.99 | 0.00 | 0.00 | 125,685.04 | 125,685.04 | 5,181.95 |
| 5000 BIENES MUEBLES, INMUEBLES E INTANGIBLES | 1,500,668.00 | 5,036,189.13 | 1,588,550.34 | 4,948,306.79 | 0.00 | 0.00 | 4,930,086.41 | 4,930,086.41 | 18,220.38 |
| 5100 MOBILIARIO Y EQUIPO DE ADMINISTRACIÓN. | 303,850.00 | 1,529,262.11 | 461,097.93 | 1,372,014.18 | 0.00 | 0.00 | 1,353,793.80 | 1,353,793.80 | 18,220.38 |
| 5110 Muebles de oficina y estantería. | 97,850.00 | 306,426.28 | 29,906.40 | 374,369.88 | 0.00 | 0.00 | 374,369.88 | 374,369.88 | 0.00 |
| 5111 Muebles y enseres. | 97,850.00 | 306,426.28 | 29,906.40 | 374,369.88 | 0.00 | 0.00 | 374,369.88 | 374,369.88 | 0.00 |
| 5150 Equipo de cómputo y de tecnología de la información. | 206,000.00 | 1,005,129.43 | 287,691.91 | 923,437.52 | 0.00 | 0.00 | 923,437.52 | 923,437.52 | 0.00 |
| 5151 Bienes informáticos. | 206,000.00 | 1,005,129.43 | 287,691.91 | 923,437.52 | 0.00 | 0.00 | 923,437.52 | 923,437.52 | 0.00 |
| 5190 Otros mobiliarios y equipos de administración. | 0.00 | 217,706.40 | 143,499.62 | 74,206.78 | 0.00 | 0.00 | 55,986.40 | 55,986.40 | 18,220.38 |
| 5191 Otros bienes muebles. | 0.00 | 209,906.40 | 143,499.62 | 66,406.78 | 0.00 | 0.00 | 48,186.40 | 48,186.40 | 18,220.38 |
| 5192 Otros equipos eléctricos y electrónicos de oficina. | 0.00 | 7,800.00 | 0.00 | 7,800.00 | 0.00 | 0.00 | 7,800.00 | 7,800.00 | 0.00 |
| 5200 MOBILIARIO Y EQUIPO EDUCACIONAL Y RECREATIVO. | 0.00 | 148,561.01 | 0.00 | 148,561.01 | 0.00 | 0.00 | 148,561.01 | 148,561.01 | 0.00 |
| 5210 Equipos y aparatos audiovisuales. | 0.00 | 13,084.80 | 0.00 | 13,084.80 | 0.00 | 0.00 | 13,084.80 | 13,084.80 | 0.00 |
| 5211 Equipos y aparatos audiovisuales. | 0.00 | 13,084.80 | 0.00 | 13,084.80 | 0.00 | 0.00 | 13,084.80 | 13,084.80 | 0.00 |
| 5230 Cámaras fotográficas y de video. | 0.00 | 135,476.21 | 0.00 | 135,476.21 | 0.00 | 0.00 | 135,476.21 | 135,476.21 | 0.00 |
| 5231 Equipo de foto, cine y grabación. | 0.00 | 135,476.21 | 0.00 | 135,476.21 | 0.00 | 0.00 | 135,476.21 | 135,476.21 | 0.00 |
| 5400 VEHÍCULOS Y EQUIPO DE TRANSPORTE. | 1,196,818.00 | 2,843,459.69 | 918,509.69 | 3,121,768.00 | 0.00 | 0.00 | 3,121,768.00 | 3,121,768.00 | 0.00 |
| 5410 Vehículos y equipo terrestre. | 1,196,818.00 | 2,843,459.69 | 918,509.69 | 3,121,768.00 | 0.00 | 0.00 | 3,121,768.00 | 3,121,768.00 | 0.00 |
| 5411 Vehículos y equipo de transporte terrestre. | 1,196,818.00 | 2,843,459.69 | 918,509.69 | 3,121,768.00 | 0.00 | 0.00 | 3,121,768.00 | 3,121,768.00 | 0.00 |
| 5500 EQUIPO DE DEFENSA Y SEGURIDAD. | 0.00 | 152,150.00 | 152,150.00 | 0.00 | 0.00 | 0.00 | 0.00 | 0.00 | 0.00 |
| 5510 Equipo de defensa y seguridad. | 0.00 | 152,150.00 | 152,150.00 | 0.00 | 0.00 | 0.00 | 0.00 | 0.00 | 0.00 |
| 5511 Maquinaria y equipo de seguridad pública. | 0.00 | 152,150.00 | 152,150.00 | 0.00 | 0.00 | 0.00 | 0.00 | 0.00 | 0.00 |
| 5600 MAQUINARIA, OTROS EQUIPOS Y HERRAMIENTAS. | 0.00 | 57,888.32 | 0.00 | 57,888.32 | 0.00 | 0.00 | 57,888.32 | 57,888.32 | 0.00 |
| 5650 Equipo de comunicación y telecomunicación. | 0.00 | 57,888.32 | 0.00 | 57,888.32 | 0.00 | 0.00 | 57,888.32 | 57,888.32 | 0.00 |
| 5651 Equipo y aparatos para comunicación, telecomunicación y radi | 0.00 | 57,888.32 | 0.00 | 57,888.32 | 0.00 | 0.00 | 57,888.32 | 57,888.32 | 0.00 |
| 5900 ACTIVOS INTANGIBLES. | 0.00 | 304,868.00 | 56,792.72 | 248,075.28 | 0.00 | 0.00 | 248,075.28 | 248,075.28 | 0.00 |
| 5910 Software. | 0.00 | 304,868.00 | 56,792.72 | 248,075.28 | 0.00 | 0.00 | 248,075.28 | 248,075.28 | 0.00 |
| 5911 Software. | 0.00 | 304,868.00 | 56,792.72 | 248,075.28 | 0.00 | 0.00 | 248,075.28 | 248,075.28 | 0.00 |
| 9000 DEUDA PÚBLICA. | 0.00 | 3,065,568.74 | 0.00 | 3,065,568.74 | 0.00 | 0.00 | 3,065,568.74 | 3,065,568.74 | 0.00 |
| 9900 ADEUDOS DE EJERCICIOS FISCALES ANTERIORES (ADEFAS). | 0.00 | 3,065,568.74 | 0.00 | 3,065,568.74 | 0.00 | 0.00 | 3,065,568.74 | 3,065,568.74 | 0.00 |
| 9910 ADEFAS. | 0.00 | 3,065,568.74 | 0.00 | 3,065,568.74 | 0.00 | 0.00 | 3,065,568.74 | 3,065,568.74 | 0.00 |
| 9911 Por el ejercicio inmediato anterior. | 0.00 | 3,065,568.74 | 0.00 | 3,065,568.74 | 0.00 | 0.00 | 3,065,568.74 | 3,065,568.74 | 0.00 |
| T O T A L E S | 149,080,700.00 | 44,742,100.04 | 41,645,615.81 | 152,177,184.23 | 0 | 396,929.16 | 151,052,719.44 | 151,449,648.60 | 727,535.63 |

Elaboró




P.C.P. Ricardo Vicencio Gómez

Revisó



M. en A. N. Roberto Yuri Baca Barrueta

Autorizó



Dr. en D. Crescencio Valencia Juárez